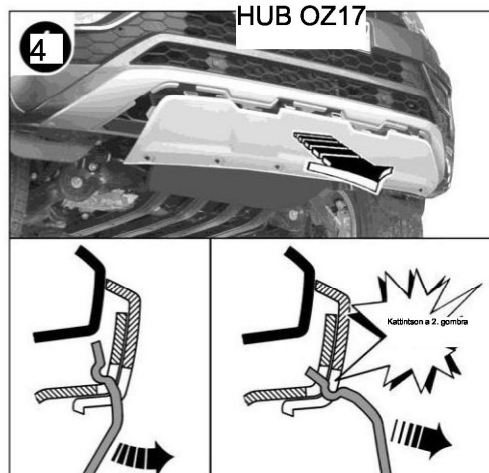

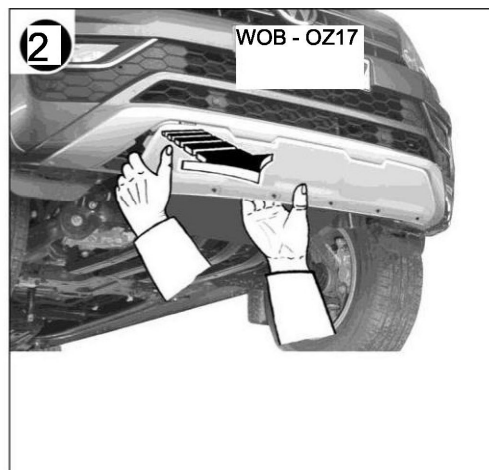
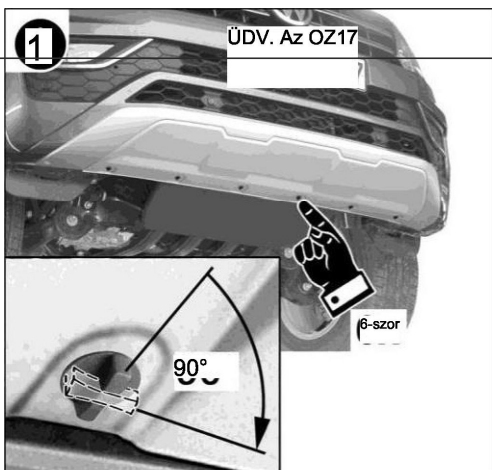


**A fedél szétszerelése**

1. Nyissa ki a 6 gyorskioldó rögzítőelemet 90°-os szögben.
2. Fordítsa a fedelet kissé lefelé és a jármű jobb oldalára Húzzon ki 1 szorítófület a tartó részből.
3. Ismétlje meg ugyanazt a lépést, mint a 2. pontban a jármű bal oldalán.
4. Húzza ki a fennmaradó 8 szorítófület a keretrészből.



## A fedél felszerelése

1. Helyezze be a 10 fület a keret nyílásaiba. Nyomja erősen a lapok fedeléhez, amíg a fülek kattanni nem kezdenek.

2. Csatlakoztassa a fedelet a hordozóhoz. Nyomja meg a 6 gyorskioldó rögzítőelemet a hordozórész ketrecanyáiba, és rögzítse őket 90° -os szögben.

